



## Der Newsletter zum besonderen elektronischen Anwaltspostfach

Ausgabe 40/2017 v. 05.10.2017

**Wie bestelle ich meine beA-Karte?**

**Produktfinder machen das Leben leichter**

**Verordnung zum Elektronischen Rechtsverkehr auf dem Weg**

**Bayerische Arbeitsgerichtsbarkeit jetzt vollständig elektronisch**

**Tipps und Tricks: Sicherheitstoken schneller auswählen**

### Wie bestelle ich meine beA-Karte?

Die derzeit häufigste Frage, die bei der BRAK und beim beA-Support gestellt wird, ist: Wie bestelle ich meine beA-Karte?

Das wüssten Sie auch gerne? Wir helfen ein wenig nach... Die gute Nachricht: Ihr beA haben Sie bereits! Denn seit 28.11.2016 steht das beA für alle Anwältinnen und Anwälte zur Verfügung und ist für Dritte auch seit diesem Tag adressierbar. Sie müssen ihr beA nun also nur noch in Betrieb nehmen, sich also im Rahmen einer ersten Anmeldung registrieren.

Dazu benötigen Sie zwingend eine beA-Karte Basis. Auch der Abschluss eines Abonnements „beA-Karte Signatur“ verschafft Ihnen diese beA-Karte. Während die BRAK für den Betrieb des beA zuständig ist, werden die Sicherungsmittel wie die beA-Karten durch die Bundesnotarkammer (BNotK) ausgegeben.

Und so bestellen Sie dort eine beA Karte:

1. Rufen Sie als Anwalt die **Bestellseite** der BNotK auf und wählen Sie entweder die beA-Karte Basis oder die beA-Karte Signatur (A) als Abonnement aus (zur Unterscheidung vgl. **beA-Newsletter 2/2017**), indem Sie auf das Symbol mit dem Einkaufswagen klicken (1).

Nötigenfalls bestellen Sie auch noch eine beA-Karte Mitarbeiter für Ihre Kanzleimitarbeiter (2), denn diese haben keine eigene Bestellmöglichkeit! Im Regelfall benötigt jeder Kanzleimitarbeiter, der mit dem beA (für einen oder mehrere Anwälte) arbeiten soll, ein eigenes Sicherungsmittel. Welcher Anwalt in einer Sozietät die Bestellung für die Mitarbeiter übernimmt, müssen Sie intern klären. Eine Bestellung der „Kanzlei“ ist nicht möglich.

Klicken Sie anschließend auf den Button „Mein Warenkorb“ (3).

---

The screenshot shows the beA website interface. At the top left is the beA logo with the tagline "Digital. Einfach. Sicher.". At the top right, there are navigation links: "Mein Konto" with a user icon, "Mein Warenkorb" with a shopping cart icon and a red circle containing the number "3", and "Über uns", "Produkte", and "Hilfe & Service". The main heading is "beA-Produkte der Zertifizierungsstelle". Below this, there are four product cards:

- beA-Karte Signatur:** Price 49,90 € zzgl. USt. Includes packaging and shipping. 24-month minimum contract term. A red circle with the letter "A" is next to the price.
- beA-Karte Basis:** Price 29,90 € zzgl. USt. Includes packaging and shipping. 24-month minimum contract term. A red circle with the number "1" is next to the price.
- beA-Karte Mitarbeiter:** Price 12,90 € zzgl. USt. Includes packaging and shipping. 12-month minimum contract term. A red circle with the number "2" is next to the price.
- beA-Softwarezertifikat:** Price 4,90 € zzgl. USt. 12-month minimum contract term.

Each card features a "Produktdetails" button and a small "Abn." (Abonnieren) button with a shopping cart icon.

2. Prüfen Sie die Bestellung. Bei den angegebenen Preisen handelt es sich um Nettobeträge mit jährlicher Zahlweise. Das Abonnement der beA-Karte Basis bzw. Signatur läuft 24 Monate. An das Abonnement für Mitarbeiterkarten sind Sie mindestens zwölf Monate gebunden. Die Abonnements verlängern sich automatisch, wenn sie nicht fristgerecht (vgl. § 4 III der AGB) **gekündigt werden**. Weitere Informationen erhalten Sie in dem Dokument „**Allgemeine Fragen und Antworten zu Ihrer beA-Karte**“.



Klicken Sie auf den Button „Zur Kasse gehen“ (1).

beA  
Digital. Einfach. Sicher.

Mein Konto Mein Warenkorb 2

Über uns Produkte Hilfe & Service

## Mein Warenkorb

	<b>beA-Karte Basis</b> 29,90 €, jährliche Zahlung Inkl. Verpackung und Versand. Im Abo erhältlich	1	29,90 €
	<b>beA-Karte Mitarbeiter</b> 12,90 €, jährliche Zahlung Inkl. Verpackung und Versand. Im Abo erhältlich, solange der Vorrat reicht.	1	12,90 €
<b>Rechnungsbetrag, zzgl. USt.</b>			<b>42,80 €</b>
jährliche Zahlung, zzgl. USt.			42,80 €
einmalige Zahlung, zzgl. USt.			0,00 €

Weiter einkaufen **1** Zur Kasse gehen

3. Sie geben nun Ihre **SAFE-ID** ein (1).

Die kennen Sie nicht? Kein Problem – Ihre lokale Rechtsanwaltskammer (nicht: die BRAK!) kann Ihnen Ihre SAFE-ID mitteilen. Alternativ können Sie auch die Antragsnummer angeben. Diese wurde Ihnen im Rahmen eines Anschreibens der BRAK im Juni 2016 bekanntgegeben.

Klicken Sie anschließend auf „Weiter“ (2).

beA  
Digitale Einfach. Sicher.

Sichere Verbindung

1 Identifikation 2 Persönliche Daten 3 Zahlungsinformationen 4 Zusammenfassung

Bitte geben Sie Ihre persönliche beA SAFE-ID für Ihre beA-Karte ein.

Authentifizierung\* Ihre persönliche beA SAFE-ID\*

beA SAFE-ID DE.BRAK.d73ff858-dd03-4...

beA SAFE-ID

Antragsnummer

Antragsnummer, die neben ein Antragsnummer mit Informationen zur Bestellung Ihrer beA-Karte erhalten. Bitte geben Sie hier Ihre im Anschreiben aufgeführte beA SAFE-ID ein, damit die beA-Karte Ihrem künftigen Postfach eindeutig zugeordnet werden kann. Ohne beA Postfach können Sie leider keine beA-Produkte bestellen. Sollten Sie noch nicht im Besitz einer beA SAFE-ID sein, wenden Sie sich bitte an Ihre Rechtsanwaltskammer.

\*Pflichtfelder

Weiter einkaufen Weiter

© copyright by Zertifizierungsstelle Bundesnotarkammer

BUNDESNOTARKAMMER ZERTIFIZIERUNGSGSTELLE

STARTSEITE | DIE ZERTIFIZIERUNGSGSTELLE | IMPRESSUM | AGB | DATENSCHUTZ

4. Bitte beachten Sie, dass beA-Kartenprodukte (Basiskarte, Signaturkarte und Mitarbeiterkarte) aus Sicherheitsgründen nur an Ihre bei der Rechtsanwaltskammer hinterlegte Adresse gesendet werden dürfen. Prüfen Sie daher auf der folgenden Seite die Richtigkeit der Angaben sorgfältig (1) und kontaktieren Sie bei falschen bzw. unvollständigen Daten Ihre zuständige Rechtsanwaltskammer, um die Daten zu korrigieren. Danach können Sie die Bestellung erneut durchführen. Die Rechnungsadresse kann – bis auf den Namen des Rechnungsempfängers – allerdings individuell angepasst werden. Bei ausländischen Rechnungsadressen kann zusätzlich die USt-ID hinterlegt werden (2).

Tragen Sie Ihre E-Mail-Adresse sowie Telefon- und Faxnummer zur Kontaktaufnahme durch die BNotK ein (3). Wichtig zu wissen: Auswirkungen auf Ihr beA haben diese Angaben nicht! Sie sind nur für die Kartenbestellung relevant.

Geben Sie ein Kennwort für die Sperrung der Karten ein (4) und notieren Sie sich dieses, falls Sie einmal Ihre Karte telefonisch sperren lassen müssen. Für die schriftliche Sperrung benötigen Sie kein Kennwort. Achtung: Sofern für Sie ein qualifiziertes elektronisches Zertifikat ausgestellt wird, erhält dieses ein eigenes Sperrkennwort.

Vergeben Sie eine eindeutige Bezeichnung für die Mitarbeiterkarte (5). Denn diese ist nicht personalisiert. Die Bezeichnung kann abstrakt sein. So kann etwa der vom System gemachte Vorschlag „Mitarbeiter 1“ übernommen werden.

Klicken Sie anschließend auf „Weiter“ (6).



Willkommen 

## Kartenbriefadresse


Name\*



c/o




Straße\*



PLZ\*



Ort\*



Land\*

Deutschland ▼

## Hinweis



Bitte beachten Sie, dass beA-Kartenprodukte (Basiskarte, Signaturkarte und Mitarbeiterkarte) aus Sicherheitsgründen nur an Ihre, bei der Rechtsanwaltskammer hinterlegte Adresse, gesendet werden dürfen. Prüfen Sie daher die Richtigkeit der Angaben sorgfältig und kontaktieren Sie bei falschen beziehungsweise unvollständigen Daten Ihre zuständige Rechtsanwaltskammer, um die Daten zu korrigieren. Danach können Sie die Bestellung erneut durchführen.

1

## Standard Lieferadresse

Name\*



c/o




Straße\*



PLZ\*



Ort\*



Land\*

Deutschland ▼

## Rechnungsadresse


Name\*



c/o




Straße\*




PLZ\*



Ort\*



Land\*



## Steuerinformationen für ausländische Rechnungsadressen

US-Identifikationsnummer


DE999999999

 Reverse-Charge-Verfahren gemäß Artikel 196, EC Direktive 2006/112/EC


2

## Kontaktdaten


E-Mail\*

E-Mail 


Telefon\*



E-Mail wiederholen\*

E-Mail wiederholen 

Fax



Bitte stellen Sie sicher, dass Sie aktuell Zugriff auf das E-Mail-Postfach haben.

3

## Produkte

Produkt



beA-Karte Basis

Lieferadresse

Die beA-Karte Basis kann nur an die Kartenbriefadresse geschickt werden.



beA-Karte Mitarbeiter

Die beA-Karte Mitarbeiter kann nur an die Kartenbriefadresse

geschickt werden.

**4**

Sperrkennwort\* Sperrkennwort wiederholen\*

Sperrkennwort Sperrkennwort wiederholen

**i** Bitte berücksichtigen Sie, dass das Kennwort gegebenenfalls mündlich im Falle einer Sperrung der Karte dem Supportmitarbeiter mitgeteilt werden muss.

beA-Karte Mitarbeiter Zusatzinformationen

Name für beA-Karte Mitarbeiter 1\*

Mitarbeiter 1

**5**

**i** Bitte vergeben Sie hier einen eindeutigen Namen für alle in der Bestellung enthaltenen beA-Karten Mitarbeiter. Wir empfehlen Ihnen einen eindeutigen Namen zu vergeben. Der Name muss nicht zwingend personalisiert sein.

\*Pflichtfelder **6** Weiter

---

5. Die Zahlung kann aus organisatorischen Gründen nur mittels SEPA-Lastschrift erfolgen. Geben Sie die Zahlungsinformationen ein (1). Die Abrechnung über einen bestehenden Rahmenübertrag (2) ist möglich, für Neukunden kann dieser Service leider nicht mehr angeboten werden. Klicken Sie auf „Weiter“ (3).

---

**beA**  
Digital. Einfach. Sicher.

Sichere Verbindung

Identifikation    Persönliche Daten    **Zahlungsinformationen**    Zusammenfassung

Bankverbindung

✓ Die jährlichen Kosten für die Produkte werden per SEPA-Lastschrift eingezogen. Hiermit erteile ich widerruflich die Einzugsermächtigung für folgendes Konto.

Kontoinhaber\* 1

IBAN\*    BIC\*    Kreditinstitut

*i* Der Name des Kreditinstitutes und die BIC werden nach Eingabe der IBAN automatisch ausgefüllt. Bei mehreren zugehörigen BICs kann die passende ausgewählt werden.

Rahmenvertrag

Rahmenvertrag als Zahlungsinformation angeben 2

\*Pflichtfelder    Zurück 3 Weiter


© copyright by Zertifizierungsstelle Bundesnotarkammer

**BUNDESNOTARKAMMER**  
ZERTIFIZIERUNGSSTELLE

STARTSEITE | DIE ZERTIFIZIERUNGSSTELLE | IMPRESSUM | AGB | DATENSCHUTZ |

6. Prüfen Sie auf der Folgeseite nochmals alle Angaben sowie die Datenschutzbestimmungen und AGB. Setzen Sie einen Haken zur Einwilligung (1) und schließen Sie den Vorgang mit einem Klick auf den Button „Kostenpflichtig bestellen“ ab (2).

[Bearbeiten](#)

Produkt	Anzahl	Gesamtpreis
   <div style="display: flex; align-items: center;">  <div style="margin-left: 10px;"> <p><b>besonderes elektronisches Anwaltspostfach</b></p> </div> </div>	1	29,90 € zzgl. USt.
  <div style="display: flex; align-items: center;">  <div style="margin-left: 10px;"> <p><b>beA-Karte Mitarbeiter</b></p> </div> </div>	1	12,90 € zzgl. USt.
<b>Summe</b>		<b>42,80 €</b>
jährliche Zahlung		42,80 €
einmalige Zahlung		0,00 €
19% USt. insgesamt		8,13 €
<b>Rechnungsbetrag</b>		<b>50,93 €</b>

\*Pflichtfelder

1

Hiermit akzeptiere ich die [Datenschutzbestimmungen](#) und die [AGBs](#).\*

[Zurück](#)

2
 Kostenpflichtig bestellen

## Produktfinder machen das Leben leichter

Ihre beA-Karte haben Sie nun bestellt. Nun fehlt noch... die weitere technische Ausstattung, die Sie zur Nutzung des beA benötigen. Dabei stehen Anwältkolleginnen und -kollegen vor einer ganzen Reihe von Fragen. Wir entwirren das Ganze etwas:

Sie bestellen also für sich eine beA-Karte Basis (alternativ Signatur) und für Ihre Mitarbeiter jeweils eine beA-Karte Mitarbeiter (vgl. etwa [beA-Newsletter 19/2017](#)). Ein Mitarbeiter benötigt dabei nicht mehrere Karten – auch wenn er für mehrere Anwälte tätig ist.

Dazu kommt noch jeweils ein Kartenleser pro Arbeitsplatz. Zu den möglichen Kartenlesern finden Sie eine ausführliche Information im [beA-Newsletter 29/2017](#) und auf der [beA-Website der BRAK](#).

Sich durch die ganzen Informationen durchzukämpfen, ist Ihnen zu zeitraubend? Dann nutzen Sie zum Einstieg doch den [Produktfinder](#) der BNotK. Im Rahmen eines Frage-Antwort-Dialogs finden Sie für sich die benötigten Komponenten heraus. Beantworten Sie im Produktfinder alle Entweder-Oder-Fragen durch eine Markierung des jeweiligen Buttons (1). Und schon wird Ihnen als Ergebnis ein Vorschlag für die benötigten Komponenten gemacht (2). Sie können nun gleich in die Bestellung wechseln (3) oder sich Ihre Einkaufsliste erst einmal ausdrucken.



## Mit vier Fragen zu Ihrer Produktempfehlung

[< ZURÜCK ZUR STARTSEITE](#)

> Das besondere elektronische Anwaltspostfach

> Elektronischer Rechtsverkehr mit dem beA

> Registrierungsprozess und Produktangebot

> Häufige Fragen und Antworten

**Möchten Sie das beA Postfach alleine bedienen oder auch durch Ihre Mitarbeiter bedienen lassen?**

Ich möchte, dass auch meine Mitarbeiter das beA-Postfach bedienen können.  
 Ich möchte das beA-Postfach alleine bedienen.

**Sollen Mitarbeiter Dokumente nur sicher empfangen oder auch sicher versenden?**

Mitarbeiter sollen von mir signierte Dokumente auch versenden können.  
 Ich möchte Dokumente stets höchstpersönlich selbst versenden.

**Haben Sie bereits eine beA-Karte Basis beantragt?**

Ja, ich habe bereits eine beA-Karte Basis beantragt.  
 Nein, ich habe noch keine beA-Karte Basis beantragt.

**Haben Sie bereits ein Kartenlesegerät?**

Ja, ich habe bereits ein Kartenlesegerät.  
 Nein, ich habe noch kein Kartenlesegerät.

**Möchten Sie den Kartenleser mit Ihrem elektronischen Personalausweis (nPA) nutzen?**

Ja, ich möchte den Kartenleser mit meinem elektronischen Personalausweis (nPA) nutzen.  
 Nein, ich möchte den Kartenleser nicht mit meinem elektronischen Personalausweis (nPA) nutzen.

**Unsere Empfehlung:**

2



beA-Karte Basis

1



beA-Karte Mitarbeiter



Chipkartenleser cyberjack® secoder

3

[DIREKT ZUR BESTELLUNG >](#)

[DRUCKEN >](#)

## Verordnung zum Elektronischen Rechtsverkehr auf dem Weg

Das Bundeskabinett hat Ende September die Verordnung über die technischen Rahmenbedingungen des elektronischen Rechtsverkehrs und über das besondere elektronische Behördenpostfach (**Elektronischer-Rechtsverkehr-Verordnung - ERVV**) beschlossen. Mit ihr sollen ab 1.1.2018 u.a. bundeseinheitliche Vorgaben für die Formate von Dokumenten kommen, die im elektronischen Rechtsverkehr versandt werden. Das pdf-Format soll danach Standard für Schriftsätze und Anlagen werden.

Die Zustimmung des Bundesrats zu der Verordnung steht noch aus. Er wird sich voraussichtlich in seiner Sitzung am 3.11.2017 damit befassen.

Über die Einzelheiten der neuen Verordnung informiert der beA-Newsletter Sie natürlich wie gewohnt, wenn es so weit ist. Und bis dahin? Lesen Sie doch einfach nochmal unsere allgemeinen **Informationen zu Formaten ...**

## Bayerische Arbeitsgerichtsbarkeit jetzt vollständig elektronisch

Mit einem großen Paukenschlag wurden zum 1.10.2017 alle bayerischen Arbeitsgerichte an den elektronischen Rechtsverkehr angeschlossen. Bislang waren nur die Landesarbeitsgerichte München und Nürnberg sowie die Arbeitsgerichte Nürnberg und Regensburg erreichbar. Mit der „Verordnung zur Änderung der E-Rechtsverkehrsverordnung Arbeitsgerichte“ vom 15.9.2017 (**GVBl. 2017, 494**) werden nun alle Arbeitsgerichte in Bayern von der Möglichkeit der elektronischen Kommunikation erfasst.

Aber nicht nur das: Um den elektronischen Rechtsverkehr entsprechend der Intention des Gesetzgebers zu fördern, werden die bayerischen Gerichte für Arbeitssachen bereits ab dem 1.1.2018 beginnen, mit den

Anwalten nur noch elektronisch zu kommunizieren.

Sofern ein Anwalt bzw. eine Anwaltin schon vor dem 1.1.2018 elektronische Dokumente an die Gerichte sendet, erklart er – nach den allgemeinen Regeln – seine Bereitschaft auch zum Empfang solcher Dokumente (§ 31 RAVPV). Dementsprechend wird er auch im alten Jahr schon elektronische Post von den Arbeitsgerichten erhalten. Eine Pflicht zur elektronischen Kommunikation entsteht fur Anwaltinnen und Anwaltel freilich fruhestens zum 1.1.2020, spatestens aber 1.1.2022 (§ 46g ArbGG n.F.).

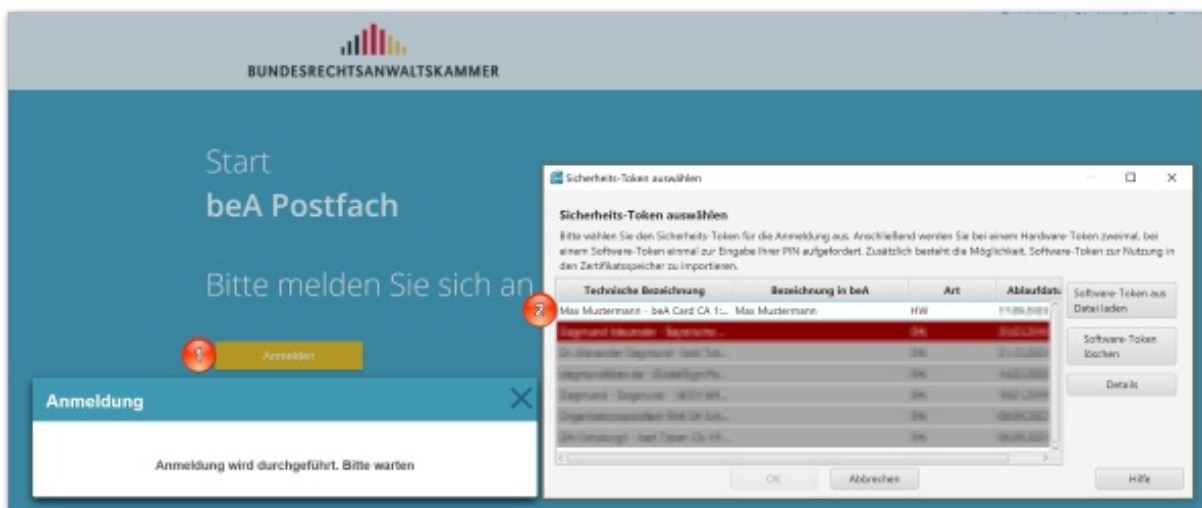
---

## Tipps und Tricks: Sicherheitstoken schneller auswahlen

Sicherheit kostet manchmal etwas Zeit. Das gilt auch bei der Anmeldung am beA, die nur mit Hilfe eines so genannten Sicherheitstokens, also z.B. einer beA-Karte, moglich ist.

Damit Sie sich am beA anmelden konnen, mussen Sie zuerst einmal die beA Client Security installieren – naturlich nur beim ersten Mal (Wie das geht? Das lesen Sie hier: [beA-Newsletter 19/2017](#)). Die beA Client Security fungiert dann sozusagen als Eingangstor zu Ihrem beA.

Sobald Sie in der [beA-Webanwendung](#) den Button „Anmelden“ angeklickt haben (1), offnet sich die beA Client Security, damit der Sicherheitstoken des jeweiligen Nutzers ausgewahlt werden kann. Hardwaretoken (also z.B. beA-Karten) werden meist ganz oben angezeigt (2); falls auch Softwaretoken (z.B. ein beA-Softwarezertifikat) hinterlegt sind, werden diese meist darunter angezeigt.



Sie konnen nun den Hardwaretoken ganz schnell auswahlen, indem Sie einfach zwei Mal die [Return]-Taste drucken. Und schon geht's zur PIN-Eingabe. Oder wenn Sie lieber mit der Maus arbeiten, dann machen Sie einfach einen Doppelklick auf das jeweilige Sicherungsmittel.

---

## Impressum

Bundesrechtsanwaltskammer (BRAK)

Buro Berlin, Littenstrae 9, 10179 Berlin,

Tel: 030/ 28 49 39 - 0, Fax: 030/ 28 49 39 - 11, E-Mail: [zentrale@brak.de](mailto:zentrale@brak.de)

Redaktion: RAin Dr. Tanja Nitschke, Mag. rer. publ. (verantwortlich), RA Dr. Alexander Siegmund

Bearbeitung: Frauke Karlstedt

Alle Informationen zum beA unter [www.bea.brak.de](http://www.bea.brak.de).

Der Newsletter ist im Internet unter [www.brak.de](http://www.brak.de) abrufbar. Wenn Sie diesen Newsletter zukunftig nicht mehr erhalten mochten, klicken Sie bitte [hier](#).